



AUTORE: F. TERAZZI
 DISEGNO N. 301D/3

ZONA 4

GERM

PERM. BUCCINO

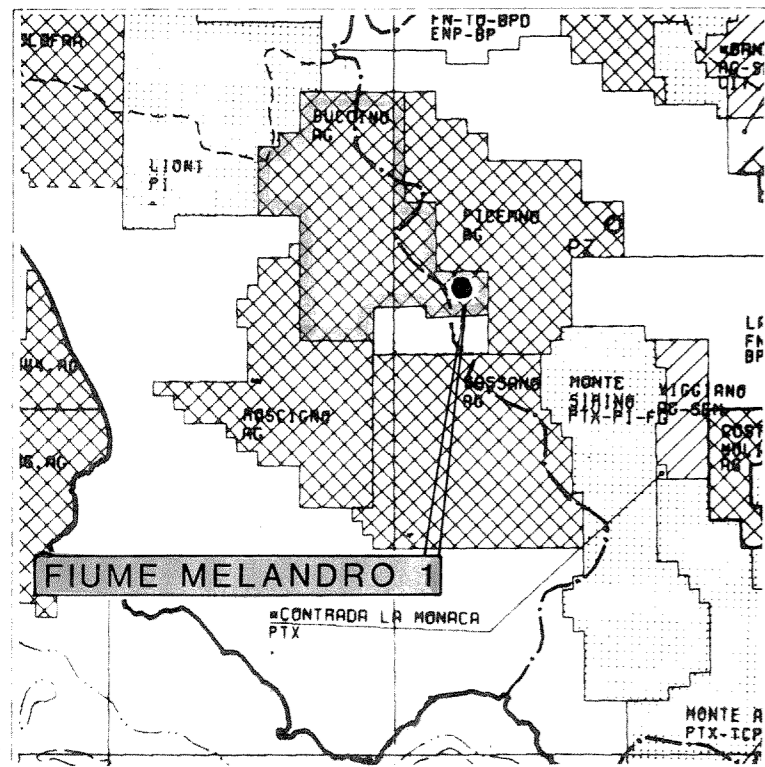


ISTANZA DI PROROGA

ISOCRONE TOP PIATTAFORMA APULA INTERNA

EQUIDISTANZA: 50msec.

MAPPA INDICE



PROIEZIONE	GAUSS BOCCA
ELLIPSOIDE	HAYFORD
ORIENTAMENTO	M. MARINO (1940)
FUSO	33.0
MERIDIANO CENTRALE	15 EST GR.
FALSO EST	2520000 m.
LATITUDINE ORIGINE	0
FALSO NORD	0 m.
FATTORE DI SCALA	0.9996
FOGLI 100.000 :	L9-L10

LA LINEA DI CENE DI ...

SCALA 1/25000

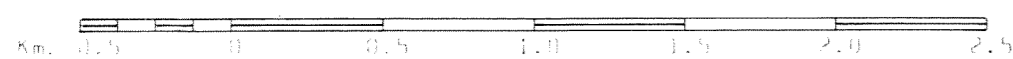
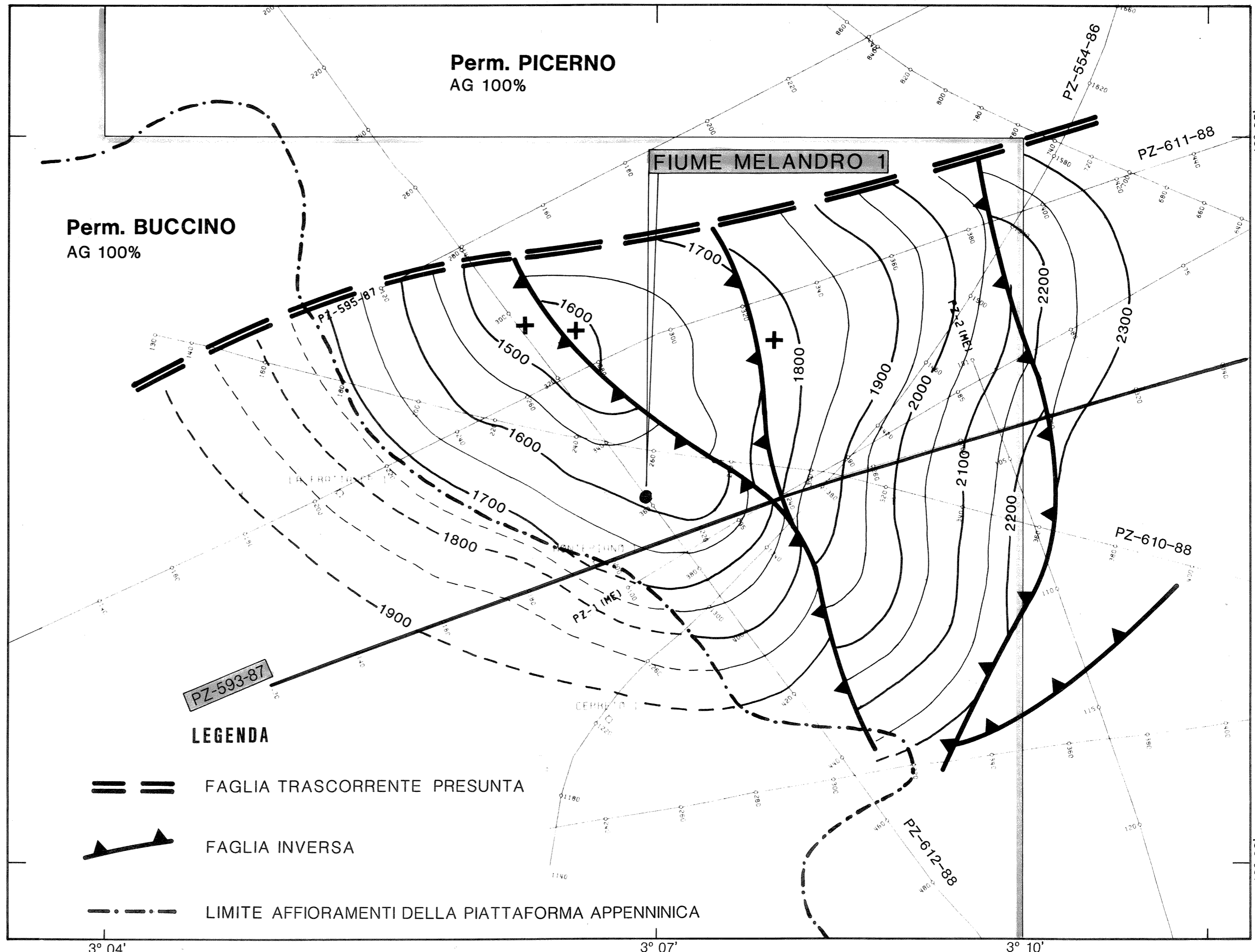


FIGURA 3

DATA GENNAIO 1989



LEGENDA

- FAGLIA TRASCORRENTE PRESUNTA
- FAGLIA INVERSA
- LIMITE AFFIORAMENTI DELLA PIATTAFORMA APPENNINICA

3° 04'

3° 07'

3° 10'

40° 32'

40° 35'