




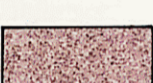



**CARTA DEGLI ELEMENTI
TETTONICO - STRUTTURALI**







2101

Compilato da: P. Carugno
Disegnato da: R. Uggé
SCALA 1:250.000
Data Gennaio 1985
Dis.n. 750/1

LEGENDA

-  Prodotti vulcanici, travertini, alluvioni, coperture detritiche in genere - QUATERNARIO
-  Puddinghe ben stratificate a cemento sabbioso - CALABRIANO
-  Conglomerati poligenici; sabbioni argillosi da alterazione lateritica - PLIOCENE INF. - MEDIO (?)
-  Argille varicolori caotiche (Complesso delle Sicilidi)
-  Flysch torbiditico arenaceo-argilloso - TORTONIANO
-  Unita' della Successione Sabina (facies di transizione) - LIAS INF. - ELVEZIANO
-  Unita' della Piattaforma Carbonatica Laziale - Abruzzese - TRIAS SUP. - ELVEZIANO

SIMBOLOGIA

-  Principali linee tettoniche derivate dalla sintesi della geologia di superficie, delle immagini da satellite e delle foto aeree
-  Principali fronti di sovrascorrimento
-  Principali assi di sinclinale ed anticlinale
-  Giaciture sintetiche degli affioramenti sedimentari

SEZIONE IDROCARBURI
di R. 1114
24 OTT. 1986
Prof. N. 16794

III 260/1

