




SORI S.p.A. RICERCHE IDROCARBURI		AS 325		ALLEGATO	
SCHEMA TETTONICO STRUTTURALE		4			
AUTORE					
DISEGNATORE	DATA	SCALA	DISEGNO N		
	APRILE 1978	1 : 250'000	227-2		



-  ASSE DI ANTICLINALE
-  ASSE DI SINCLINALE
-  FAGLIE

