

14°40'E

14°50'E

15°E

BELLISCALE 1

IRMINIO 1

POZZALLO

DONNALUCATA

SCICLI 2




SCICLI 1

36°45'N

36°40'N

GULF ITALIA PRODUCTION COMPANY

Scala 1:100,000 TAVOLA No. 1
CAMPAGNE SISMICHE effettuate prima dell'attribuzione del permesso CR-89-FR

-  AGIP , 1968
-  DIGICON , 1972
-  SEI , 1979



1983

1 5 Kms.

AS305

