

A 1082

# CARTA DEGLI ELEMENTI TETTONICO - STRUTTURALI

210



Compilato da  
P. Carugno

Disegnato da  
R. Uggé








SCALA 1:250.000

Data Gennaio 1985  
SEZIONE 100/1  
Dis. n. 751/1





24 OTT. 1986

Prof. N. 16795

## LEGENDA

-  Prodotti vulcanici, travertini, alluvioni, coperture detritiche in genere - QUATERNARIO
-  Puddinghe ben stratificate a cemento sabbioso - CALABRIANO
-  Conglomerati poligenici; sabbioni argillosi da alterazione lateritica - PLIOCENE INF. - MEDIO (?)
-  Argille varicolori caotiche (Complesso delle Sicilidi)
-  Flysch torbiditico arenaceo-argilloso - TORTONIANO
-  Unita' della Successione Sabina (facies di transizione) - LIAS INF. - ELVEZIANO
-  Unita' della Piattaforma Carbonatica Laziale - Abruzzese - TRIAS SUP. - ELVEZIANO

## SIMBOLOGIA

-  Principali linee tettoniche derivate dalla sintesi della geologia di superficie, delle immagini da satellite e delle foto aeree
-  Principali fronti di sovrascorrimento
-  Principali assi di sinclinale ed anticlinale
-  Giaciture sintetiche degli affioramenti sedimentari

